



SPR-care®

Die flexible Pflegerentenversicherung

DER Spezialversicherer für biometrische Risiken



Positionierung der Dialog Lebensversicherungs-AG

Die Marke Dialog steht für die Absicherung biometrischer Risiken. Als Spezialversicherer konzentrieren wir uns auf die finanzielle Absicherung der existenziellen Risiken Todesfall, Berufs- und Erwerbsunfähigkeit sowie Pflegebedürftigkeit.

Bei all unserem Handeln liegt der Fokus auf einer ausschließlichen Maklerorientierung. Wir bieten unseren Vertriebspartnern innovative und individuell anpassbare Produkte mit ausgezeichnetem Preis-Leistungsverhältnis und vielen Alleinstellungsmerkmalen.

Kompetenz, Flexibilität, Schnelligkeit und ein exzellenter Service schaffen für Sie als Vertriebspartner einen signifikanten Mehrwert. Dies belegt auch unser eindrucksvolles Wachstum der letzten Jahre.

Eine starke Marke für starke Partner.

Dialog Lebensversicherungs-AG
DER Spezialversicherer für biometrische Risiken

Erstklassige Ratings

Die renommierte Rating-Agentur Fitch hat die Dialog Lebensversicherungs-AG mit dem Fitch-Finanzstärkesiegel, das nur finanziell starke Unternehmen erhalten, ausgezeichnet. Im Rahmen eines Insurer Financial Strength (IFS) Ratings erhält die Dialog Lebensversicherungs-AG die Bewertung A- („Stark“). Die Finanzstärke der Dialog belegt zusätzlich der aktuelle Belastungstest von Morgen & Morgen.

Auch die Tarife der Dialog werden von unabhängigen Rating-Agenturen mit Bestnoten ausgezeichnet: Morgen & Morgen beispielsweise vergibt für die Pflege Rentenversicherung der Dialog die höchste Wertung „ausgezeichnet“ mit 5 Sternen.

Eine Übersicht zu unseren aktuellen Unternehmens- und Produktratings finden Sie auf unserer Homepage unter www.dialog-leben.de/ratings.



Risiko Pflegebedürftigkeit – es kann jeden treffen!

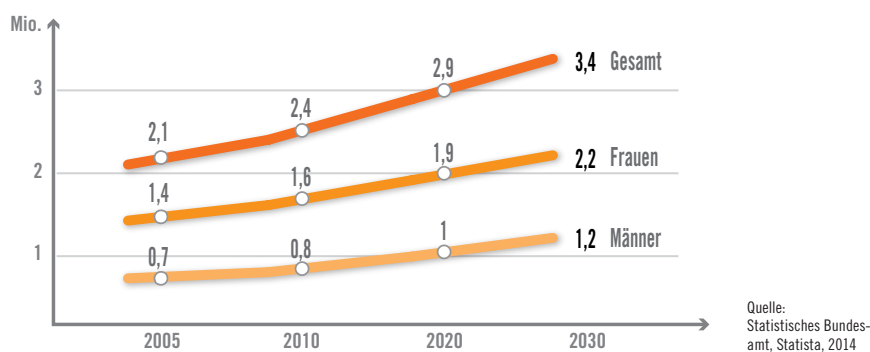
Nicht nur chronische Krankheiten wie Herzschwäche, Rheuma oder Demenz können zu Pflegebedürftigkeit führen! In vielen Fällen tritt ein Pflegefall auch unerwartet und plötzlich ein, zum Beispiel aufgrund eines Schlaganfalls oder wegen bleibender Schäden nach einem Sturz.

Und mit dem Alter steigt die Wahrscheinlichkeit, auf fremde Hilfe angewiesen zu sein, stark an.

Erschreckende Statistik:

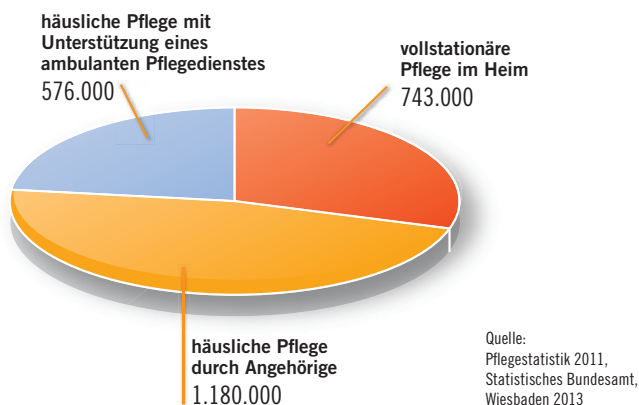
Bereits heute sind über 2,6 Millionen Menschen in Deutschland pflegebedürftig im Sinne des Pflegeversicherungsgesetzes (SGB XI) – Tendenz weiter steigend! Experten schätzen, dass bereits im Jahr 2020 nahezu drei Millionen Menschen Hilfe benötigen werden.

Pflegebedürftige in Deutschland von 2005 bis 2030 (in Mio.)



Pflege zu Hause oder im Heim?

Mehr als zwei Drittel aller Pflegebedürftigen werden heute zu Hause versorgt. Meist von Angehörigen, also von dem Partner, den Kindern oder den Enkeln.






Pflegebedürftigkeit – Voraussetzungen und Pflegestufen

Pflegebedürftig – was heißt das?

Pflegebedürftig sind nach § 14 SGB XI Personen, die wegen einer körperlichen, geistigen oder seelischen Krankheit oder Behinderung für die gewöhnlichen und regelmäßig wiederkehrenden Verrichtungen im Ablauf des täglichen Lebens auf Dauer, voraussichtlich für mindestens sechs Monate, in erheblichem oder höherem Maße der Hilfe bedürfen.

Einteilung nach Pflegestufen

Je nach Umfang des Hilfebedarfs wird die Pflegebedürftigkeit grundsätzlich in drei Stufen eingeordnet. Die gesetzliche Pflegeversicherung definiert dabei folgende Kriterien:

Pflegestufe	Kriterien	Zeitaufwand
Pflegestufe I → Erhebliche Pflegebedürftigkeit	→ Mindestens einmal täglich Hilfebedarf bei mindestens zwei Verrichtungen aus einem oder mehreren Bereichen der Grundpflege (Körperpflege, Ernährung oder Mobilität) → Zusätzlich mehrfach in der Woche Hilfe bei der hauswirtschaftlichen Versorgung	durchschnittlich mindestens 1,5 Stunden/Tag 
Pflegestufe II → Schwere Pflegebedürftigkeit	→ Mindestens dreimal täglich zu verschiedenen Tageszeiten Hilfebedarf bei der Grundpflege (Körperpflege, Ernährung oder Mobilität) → Zusätzlich mehrfach in der Woche Hilfe bei der hauswirtschaftlichen Versorgung	durchschnittlich mindestens 3 Stunden/Tag 
Pflegestufe III → Schwerste Pflegebedürftigkeit	→ Hilfebedarf bei der Grundpflege jederzeit rund um die Uhr → Zusätzlich mehrfach in der Woche Hilfe bei der hauswirtschaftlichen Versorgung	durchschnittlich mindestens 5 Stunden/Tag 

Wichtige Hilfe bei der SPR-care®: Zusatzleistung im Härtefall!

In besonders schweren Fällen von Pflegebedürftigkeit kann in der Pflegestufe III auch ein sogenannter Härtefall vorliegen. In diesem Fall gibt es höhere Sachleistungen.

Die gesetzliche Pflegeversicherung reicht nicht aus

Grundsätzlich sind alle gesetzlich Krankenversicherten und Vollversicherten in der privaten Krankenversicherung pflegeversichert. Doch diese gesetzlich vorgeschriebene Pflegepflichtversicherung trägt nur einen Teil der tatsächlichen Kosten, die im Pflegefall auf Ihre Kunden und deren Angehörigen zukommen können!

Die staatlichen Leistungen im Überblick

Max. staatliche Leistung pro Monat	Pflegestufe I Erheblich Pflegebedürftige	Pflegestufe II Schwerpflege- bedürftige	Pflegestufe III Schwerstpflege- bedürftige (ohne Härtefälle)
Pflegegeld	316 EUR	545 EUR	728 EUR
Pflegesachleistung	689 EUR	1.298 EUR	1.612 EUR
Vollstationäre Pflege	1.064 EUR	1.330 EUR	1.612 EUR

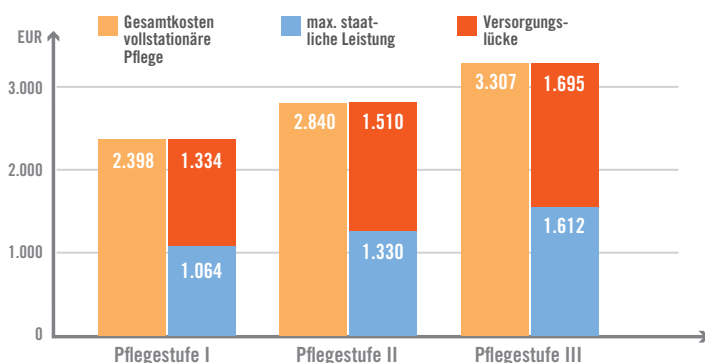
Ist Ihr Kunde einmal pflegebedürftig, kommen zu seinen körperlichen auch schnell noch finanzielle Belastungen hinzu. So fallen **bereits ab der Pflegestufe I erhebliche Zusatzkosten an**, die die Betroffenen bzw. ihre Angehörigen selbst tragen müssen z.B. für Medikamente, Botengänge, Krankentransporte und Umbaumaßnahmen in der Wohnung oder im Haus. Schon hier reicht das Einkommen oder die Rente nicht aus, um die Versorgungslücke zu decken – **und die wird immer größer, je mehr Pflegebedarf besteht.**

Das lang angesparte Vermögen und sogar die eigene Immobilie gehen durch die hohen Pflegekosten schnell verloren. Wenn das nicht reicht, müssen die Angehörigen einspringen, also der Partner und die Kinder: Verwandte in gerader Linie sind nach § 1601 BGB verpflichtet, einander Unterhalt zu leisten!

Fakt ist:

- Egal, ob häusliche Pflege oder vollstationär im Heim – die tatsächlichen **Kosten für die Pflege sind viel höher** als die Leistungen der gesetzlichen Pflegeversicherung.
- Wer neben der rudimentären „Basisleistung“ seine Lebensqualität und eine möglichst hohe Unabhängigkeit behalten will, braucht **zusätzliche finanzielle Mittel!**

Diese Versorgungslücken drohen im Pflegefall



Bundesweite Durchschnittswerte; die Kosten variieren je nach Bundesland
Quelle: eigene Berechnungen, Statistisches Bundesamt, Wiesbaden 2013

Das Einkommen reicht nicht aus, um die Versorgungslücke im Pflegefall zu schließen!



Ermitteln Sie für Ihren Kunden den genauen Kapitalbedarf zur Vermögenssicherung im Pflegefall unter

[www.dialog-leben.de/
Pflege-Bedarfsrechner](http://www.dialog-leben.de/Pflege-Bedarfsrechner)

→ Ohne private Eigenvorsorge geht es nicht!

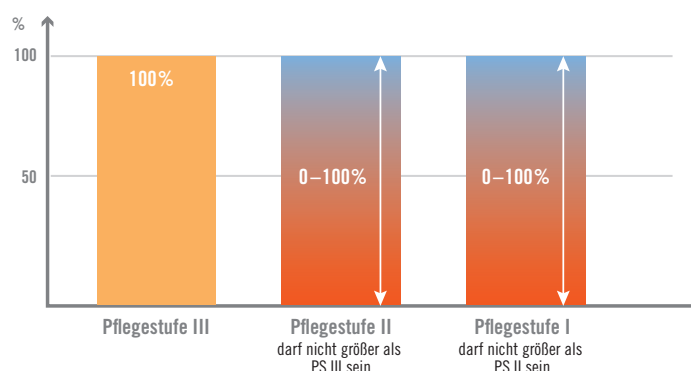
SPR-care® – die flexible Pflegerentenversicherung, die Vermögen schützt und Lebensqualität sichert!

Mit der selbständigen Pflegerentenversicherung SPR-care® erhalten Ihre Kunden eine sichere Vorsorge, die sie ein Leben lang vor den finanziellen Folgen einer Pflegebedürftigkeit schützt!

- Lebenslange Rente bei Pflegebedürftigkeit
- Angemessener Pflegestandard
- 3-fache Flexibilität für passgenauen Pflegeschutz!

1. Flexibilität in der Absicherung der Pflegestufen

Wer ein selbstbestimmtes Leben führt, möchte auch im Pflegefall möglichst unabhängig bleiben. **Deshalb bestimmt bei der SPR-care® Ihr Kunde die Höhe seiner Pflegerente selbst** und kann diese für alle drei Pflegestufen bei Vertragsabschluss flexibel zwischen 900 EUR Mindestjahresrente in der niedrigsten Pflegestufe und 42.000 EUR Höchstjahresrente in Pflegestufe III einstellen:



Überschüsse erhöhen die Rentenzahlung als Bonusrente um bis zu 30%

2. Flexibilität in der Wahl der Beitragszahlung

Ob einmalig zu Beginn der Versicherung, fortlaufend oder kombiniert – **Ihr Kunde hat bei der Beitragszahlung die Wahl!** So kann Ihr Kunde in der kombinierten Beitragszahlung z.B. einen Teil der Auszahlung einer fälligen Lebensversicherung als Einmalbeitrag in seinen Pflegeschutz investieren. Damit verringert sich seine monatliche Prämie in der laufenden Beitragszahlung – bei vollem Versicherungsschutz von Anfang an!

Bei laufender Beitragszahlung kann vereinbart werden, die Beiträge lebenslang oder bis zur Vollendung des 85. Lebensjahres zu zahlen. Wahlweise kann auch eine abgekürzte Beitragszahlung gewählt werden, z.B. bis zum Rentenbeginnalter.

Einmalbeitrag investieren – lebenslang profitieren!

Wichtig:

- Anders als bei einem Pfl egetagegeld sorgt die hohe Beitragsstabilität während der gesamten Zahlungsdauer für zusätzliche finanzielle Sicherheit!
- Bei Eintritt des Leistungsfalls ist Ihr Kunde **ab Pflegestufe I in jedem Fall beitragsbefreit.**

3. Flexibilität in allen Lebensphasen

Bei finanziellen Engpässen...

Mit unserem „Lebensphasenmodell“ geben wir Ihren Kunden die Möglichkeit, den Beitrag optimal an die aktuelle Situation anzupassen, ohne dass auf den notwendigen Schutz verzichtet werden muss.

- Auf Antrag wird Ihr Kunde bei Arbeitslosigkeit oder bei Tod des Ehe-/ Lebenspartners für sechs Monate von seiner Beitragszahlungspflicht befreit – bei vollem Versicherungsschutz.
- Alternativ oder im Anschluss an die Beitragsfreistellung können zudem die Beiträge auf die Mindestrente reduziert werden:

12 Monate	Ohne Angabe von Gründen
24 Monate*	Bei Arbeitslosigkeit

*unter Anrechnung der sechsmonatigen Beitragsfreistellung

So kann Ihr Kunde die Versicherungssumme und den **Beitrag auf ein Minimum reduzieren** und anschließend ohne erneute Gesundheitsprüfung wieder auf die ursprünglich vereinbarte Versicherungssumme erhöhen.

... oder bei erhöhtem finanziellen Bedarf

Zusätzlich hat Ihr Kunde dank der umfangreichen **Nachversicherungsgarantien** die Möglichkeit, die versicherte Rente anzupassen.

Bei bestimmten Ereignissen, wie z.B. Pflegebedürftigkeit oder Tod des Partners oder eines leiblichen Kindes kann Ihr Kunde ohne erneute Gesundheitsfragen die Leistungen der SPR-care® um insgesamt bis zu 30% erhöhen, wenn er die Nachversicherungsgarantie innerhalb von 12 Monaten nach Eintritt eines Ereignisses beantragt.

- So wird gewährleistet, dass die Pflegerentenversicherung den gestiegenen Ansprüchen auch zukünftig noch entspricht.

6-monatige Beitragsbefreiung bei vollem Versicherungsschutz!

Umfangreiche Nachversicherungsgarantien!



SPR-care® – Die Merkmale im Überblick

- Eintrittsalter bis **75 Jahre**
- Lebenslanger und **weltweiter** Schutz
- Verzicht auf Untersuchungen im Inland
- **Flexible Höhe** der Pflegerente für alle drei Pflegestufen
- Flexibilität in der Wahl der Beitragszahlung
- Hohe **Beitragsstabilität**
- Auf Wunsch **Beitragsstundung** bis zur endgültigen Leistungsentscheidung
- Beitragsbefreiung im Leistungsfall ab Pflegestufe I
- **Rückwirkende Leistung** von Beginn an bei unverschuldet verspäteter Meldung der Pflegebedürftigkeit
- **Schnelle Leistungsbearbeitung** innerhalb von 10 Werktagen ab Vorliegen aller Unterlagen
- Transparente Einstufung in die Pflegestufen nach **gesetzlicher Definition (SGB XI) oder Punktesystem (ADL-Definition)**
- **Anpassungsoption** bei Änderung der Definition der gesetzlichen Pflegeversicherung
- Demenz gilt als versicherte Leistung nach Pflegestufe II
- **Leistungsanspruch** schon ab Pflegestufe I, bei Demenz und auch, wenn die Pflegebedürftigkeit auf einer Suchtkrankheit beruht
- **„Lebensphasenmodell“**, d.h. die Beiträge können für einen bestimmten Zeitraum auf die Mindestrente von 600 EUR pro Jahr reduziert werden und anschließend wieder auf die Ursprungsrente angehoben werden – ohne erneute Gesundheitsprüfung!
Zusätzliche Beitragsbefreiung einmalig für sechs Monate bei Arbeitslosigkeit oder Tod des Ehe-/Lebenspartners – bei vollem Versicherungsschutz
- **Beitragsdynamik** wahlweise 2 – 5 % p. a.
- Erhöhung der Pflegeleistungen durch Überschüsse möglich („Bonusrente“)
- Umfangreiche **Nachversicherungsgarantien** bei bestimmten Ereignissen, wie z.B. Pflegebedürftigkeit oder Tod des Partners oder des Kindes um insgesamt bis zu 30 % – ohne erneute Gesundheitsprüfung
- **Zusatzleistung im Härtefall**, d.h. bei Vorliegen eines so genannten „Härtefalls“ erhöht sich die Leistung in der Pflegestufe III automatisch um 10 %
- Wertvolle **Assistanceleistungen** für schnelle und professionelle Unterstützung im Pflegefall

Doppelter Schutz

Alleinstellungsmerkmal!

Wichtige Hilfe im Härtefall

Geld-zurück-Garantie für die Angehörigen!

Bedarfsgerechte Optionen für passgenauen Pflegeschutz

- Garantierte **Rentendynamik** im Leistungsfall wahlweise 1–2 % p. a.
- **Zusatzleistung** im Pflegefall in Höhe von 6 Monatsrenten der Pflegestufe III
- Verzicht auf das Recht zur Anwendung des § 163 VVG
- **Beitragsrückgewähr** bei Einmalbeitragszahlung – Rückzahlung des eingezahlten Beitrags, wenn die versicherte Person stirbt, ohne dass sie pflegebedürftig wurde

Das Mehr an Service bei der Dialog

Wertvolle Unterstützung im Pflegefall

Wir bieten Ihren Kunden im Pflegefall professionelle Unterstützung und umfangreiche **Assistanceleistungen**:

- Kostenlose **Pflegehotline** rund um die Uhr für die telefonische Erst- und Folgeberatung von Pflegebedürftigen und Angehörigen.
- **Vermittlung verschiedener Dienstleistungen** wie z.B. Rechtsberatung, hausnahe Dienstleistungen oder Beratung zu Umbaumaßnahmen.
- Bei Pflegebedürftigkeit mit ambulanter Versorgung wird für Ihren Kunden innerhalb eines Werktages nach Zugang der Meldung ein privater **ambulanter Pflegedienst** organisiert.
- **Pflegeheimplatz-Garantie**: Bei Eintritt des versicherten Pflegefalls wird Ihren Kunden ein Pflegeheimplatz innerhalb von 24 Stunden nach Zugang der Meldung vermittelt – schnell, unkompliziert und wohnortnah.

Kostenlose Pflegehotline
089 55987-467

Von diesen zusätzlichen Services profitieren Sie und Ihre Kunden:

- **Policierung innerhalb eines Werktages dank Schnellschiene**
Anträge, die keine weitergehende Risikoprüfung oder Rückfragen bei Ihnen oder beim Versicherungsnehmer erforderlich machen, werden bereits in der ersten Stufe der Sachbearbeitung innerhalb eines Werktages nach Antragszugang direkt poliziert!
- **Schnellere Policierung bei hochsummierten Verträgen durch den Medical Home Service**
In geeigneten Fällen bieten wir Ihren Kunden anstelle des Besuchs beim Hausarzt den Medical Home Service an. So muss Ihr Kunde weder auf einen Arzttermin noch im Wartezimmer warten und wir beschleunigen die Abwicklung bei hochsummierten Versicherungsverträgen erheblich. Die Policierungszeit verkürzt sich auf nur wenige Tage!
- **Transparenz in den Annahmerichtlinien**
Egal, ob Produkt- und Tarifgrenzen, Untersuchungsgrenzen oder Risikoprüfungen – in unserer „Übersicht Annahmerichtlinien und Risikoprüfung“ finden Sie alles detailliert für Sie aufbereitet.
- **Pflege-Kompendium**
Nutzen Sie unser Pflege-Kompendium als Nachschlagewerk für alle auftauchenden Fragen bei der Vermittlung von Pflegerentenversicherungen. Wir informieren Sie nicht nur über das Tarifangebot und die Versicherungsbedingungen der Dialog, sondern verweisen auch auf aktuelle Marktbeobachtungen und geben praktische Hinweise.



Direkt zu unserem „SPR-Kompendium“ gelangen Sie unter

www.dialog-leben.de/SPR-Kompendium

- Alle Druckstücke und Antragsformulare sowie aktuelle Informationen, Bedarfsrechner und natürlich auch die Tarifsoftware finden Sie auf unserer Homepage www.dialog-leben.de/downloads.

Pflegetagegeld vs. Pflegerente – Welche Vorsorge bietet was?

Beitragsstabilität bietet Planungssicherheit!

Merkmal	Pflegetagegeld	Pflegerente SPR-care®
Flexibilität in der Wahl der Beitragszahlung	✘ nicht möglich	✔ 3 Varianten
Beitrag	✘ steigend	✔ stabil
Beitragszahlungsdauer	✘ lebenslang	✔ lebenslang oder abgekürzt
Leistung	✘ gleich bleibend	✔ steigend
Einstufung in Pflegestufen	✘ überwiegend nach gesetzlicher Definition (SGB XI)	✔ nach gesetzlicher Definition (SGB XI) oder nach Punktesystem (ADL)
Überschussverwendung	✘ zur Minderung von Beitragsanpassungen	✔ zur Rentenerhöhung
Beitragsbefreiung im Leistungsfall	✘ häufig nein	✔ ja
Sonstige Beitragsfreistellungen oder -unterbrechungen	✘ nicht möglich	✔ möglich
Beitragsfreie Fortführung des Vertrages	✘ nicht möglich	✔ möglich

Lebensphasenmodell!

Der besondere Vorteil der SPR-care®:
3-fache Flexibilität für passgenauen Pflegeschutz!

Schließen Sie die Pflegelücke und sichern Sie Ihren Kunden ihre finanzielle Flexibilität – und damit die Entscheidungsfreiheit für individuelle Pflege!

Ihr Vorteil bei der Pflegerente:

- Beitragsstabilität bietet Planungssicherheit
- Beitragszahlung auch in Form von Einmalzahlung möglich
- Abgekürzte Beitragszahlung möglich
- Beitragsbefreiung im Leistungsfall

So sieht es im Pflegefall aus – Der Realitäts-Check

Die Leistungen der Pflegeversicherung reichen bei Weitem nicht aus, um die Kosten für die Pflege abzudecken. Die Kosten variieren je nach Bundesland und je nach Pflegeheim.

Dieses Beispiel zeigt, was das im Einzelfall für Ihre Kunden bedeuten kann:

Ihr persönlicher Pflegebedarf

Name *Petra Muster*

Geburtsdatum *12.04.1949*

Geschlecht männlich weiblich

Bundesland *Bayern*

Ihr Risiko bei stationärer Pflege	Pflegestufe III	Pflegestufe II	Pflegestufe I
Ihre monatlichen Kosten	<i>3.258 EUR</i>	<i>2.950 EUR</i>	<i>2.526 EUR</i>
abzgl. max. monatliche Leistung der gesetzlichen Pflegeversicherung	<i>1.612 EUR</i>	<i>1.330 EUR</i>	<i>1.064 EUR</i>
= Ihre monatliche Versorgungslücke	<i>1.646 EUR</i>	<i>1.620 EUR</i>	<i>1.462 EUR</i>
Gesamtrisiko (bei einer angenommenen Pflegedauer von Ø 8,2 Jahren)	<i>161.308 EUR</i>	<i>158.760 EUR</i>	<i>143.276 EUR</i>

→ So weit muss es nicht kommen!

Schließen Sie die Pflegelücke Ihrer Kunden mit SPR-care®

Alle Druckstücke und Antragsformulare sowie aktuelle Informationen, Bedarfsrechner und natürlich auch die Tarifsoftware finden Sie auf unserer Homepage www.dialog-leben.de/downloads.

Mit unserem Bedarfsrechner unter www.dialog-leben.de/Pflege-Bedarfsrechner und unserem Online-Tarifrechner unter www.dialog-leben.de/tarifrechner errechnen Sie schnell und einfach den Bedarf und individuelle Angebote!

Für Rückfragen, weitere Informationen und Angebotsberechnungen rufen Sie uns gerne an unter **Servicehotline 0821/319-1220** oder sprechen Sie Ihren persönlichen Maklerbetreuer an!



Jetzt QR-Code
scannen und den
Prospekt als PDF
downloaden